



**YAPI**  
İNŞAAT



# AK-YAPI İNŞAAT TAAHHÜT BETON ELEMANLARI SANAYİ TİCARET LİMİTED ŞİRKETİ

2002 yılında Muğla ilinde prefabrik beton elemanları üretimi ve uygulamaları alanında hizmet vermek üzere kurulmuştur.

2006 yılında Muğla İli Düğerek Mahallesiinde 10.000m<sup>2</sup> alan üzerinde ilk modern üretim tesisini, 2012 yılında Ula İlçesi Gökova Mahallesiinde 8.000m<sup>2</sup> alan üzerinde ikinci üretim tesisini faaliyete geçirmiştir.

2015 yılında her iki tesiste üretim makine parkurlarını ilerleyen teknolojiye uygun olarak yenilemiştir.

2017 yılında parke, bordür, beton boru, briket ürün gruplarına ilave olarak, kanalizasyon ve alt yapı grubu makine yatırımını tamamlamış olup, entegre contalı beton boru, muayene baca elemanları ve parsel baca elemanlarını da ürünleri arasına eklemiştir.

Üretim alanında yapılan yatırımlara paralel olarak, genişleyen araç ve iş makinesi parkı, deneyimli ekipleri ve teknik kadrosu ile malzeme temini ve uygulama işlerinin birlikte ya da ayrı yürütüldüğü projelerde kamu ve özel sektörde pek çok idare ve firmanın çözüm ortağı olmayı başarmıştır.


Kalite anlayışının bir sonucu olarak; tesislerde üretilen tüm ürünler TSE ve CE belgelerine sahiptir.

Hedefi sürekli ilerleme ve büyüme olan Ak- Yapı İnşaat; şehircilik anlayışında üstüne düşen sorumluluğun bilincinde, doğaya ve insana saygılı, kalite ve müşteri memnuniyeti odaklı çalışmalarına devam etmektedir.





# ÜST YAPI ELEMANLARI

Beton Parke Taşı Grubu




Beton Bordür Taşı Grubu



Briket

# PARKE TAŐI GRUBU

## KİLİTLİ PARKE TAŐI



### Renk Katalođu ;



Uzunluk	GeniŐlik	Yükseklik	Birim Adet	Birim Ađırlık
cm	cm	cm	m <sup>2</sup> /adet	m <sup>2</sup> /kg
20	16,5	8	36	180

## 10X20 PARKE TAŐI



### Renk Katalođu ;



Uzunluk	GeniŐlik	Yükseklik	Birim Adet	Birim Ađırlık
cm	cm	cm	m <sup>2</sup> /adet	m <sup>2</sup> /kg
20	10	8	50	180

## KESİK PARKE TAŞI




### Renk Kataloğu ;



Uzunluk	Genişlik	Yükseklik	Birim Adet	Birim Ağırlık
cm	cm	cm	m <sup>2</sup> /adet	m <sup>2</sup> /kg
24	16,5	8	35	180

## VİTRAY PARKE TAŞI



### Renk Kataloğu ;



Uzunluk	Genişlik	Yükseklik	Birim Adet	Birim Ağırlık
cm	cm	cm	m <sup>2</sup> /adet	m <sup>2</sup> /kg
22	19	8	37	180

## SİNÜS PARKE TAŞI



### Renk Kataloğu ;



Uzunluk	Genişlik	Yükseklik	Birim Adet	Birim Ağırlık
cm	cm	cm	m <sup>2</sup> /adet	m <sup>2</sup> /kg
26	24	6	26	135

## BAKLAVA PARKE TAŞI



### Renk Kataloğu ;



Uzunluk	Genişlik	Yükseklik	Birim Adet	Birim Ağırlık
cm	cm	cm	m <sup>2</sup> /adet	m <sup>2</sup> /kg
33	20	6	27	135

# BORDÜR TAŞI GRUBU

## BAHÇE BORDÜRÜ I



Uzunluk	Yükseklik	Genişlik	Birim Adet	Birim Ağırlık
cm	cm	cm	m.tül/ad	ad/kg
50	20	10	2	20

## BAHÇE BORDÜRÜ II



Uzunluk	Yükseklik	Genişlik	Birim Adet	Birim Ağırlık
cm	cm	cm	m.tül/ad	ad/kg
50	25	12	2	31

## OVAL BORDÜR I



Uzunluk	Yükseklik	Genişlik	Birim Adet	Birim Ağırlık
cm	cm	cm	m.tül/ad	ad/kg
50	30	12	2	36,5

## OVAL BORDÜR II



Uzunluk	Yükseklik	Genişlik	Birim Adet	Birim Ağırlık
cm	cm	cm	m.tül/ad	ad/kg
60	30	15	1.67	56





Uzunluk	Yükseklik	Genişlik	Birim Adet	Birim Ağırlık
cm	cm	cm	m.tül/ad	ad/kg
75	30	15	1,33	71



Uzunluk	Yükseklik	Genişlik	Birim Adet	Birim Ağırlık
cm	cm	cm	m.tül/ad	ad/kg
50	30	27	2	80




Uzunluk	Yükseklik	Genişlik	Birim Adet	Birim Ağırlık
cm	cm	cm	m.tül/ad	ad/kg
25	25	40	4	31



Uzunluk	Yükseklik	Genişlik	Birim Adet	Birim Ağırlık
cm	cm	cm	m.tül/ad	ad/kg
25	12	30	4	17,5



Uzunluk	Yükseklik	Genişlik	Birim Adet	Birim Ağırlık
cm	cm	cm	m.tül/ad	ad/kg
50	8	12	2	11,25




Genişlik	Uzunluk	Yükseklik	Birim Adet
cm	cm	cm	kg/ad
15	40	18,5	15


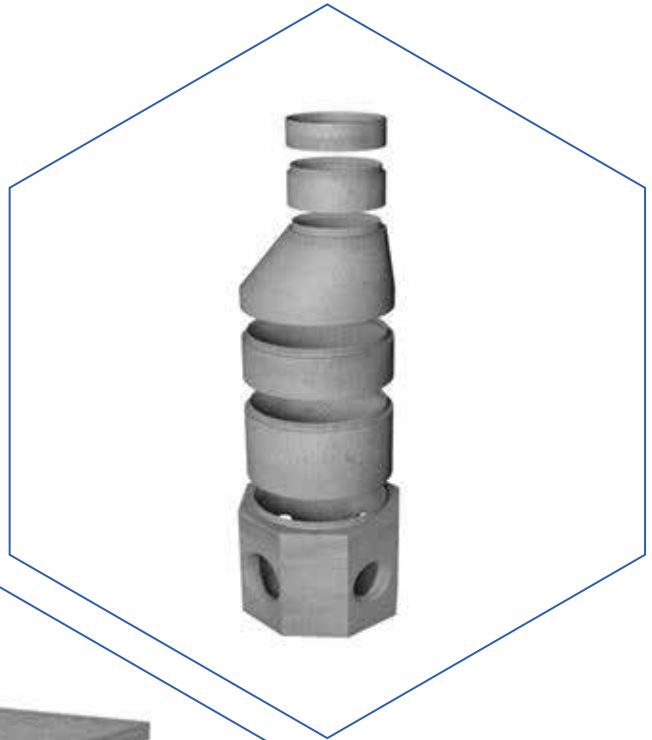


# ALT YAPI ELEMANLARI

Beton Boru Grubu



Muayene Baca Grubu



Parsel Baca Grubu

# BETON BORU GRUBU

## ENTEĞRE CONTALI BETON BORULAR



Ürün Adı	Çap	Uzunluk	Duvar Kalınlığı	Ağırlık
Entegre Contalı	mm	mm	mm	ad/kg
Ø150 mm Beton Boru	150	1500	36	100
Ø200 mm Beton Boru	200	1500	40	125
Ø300 mm Beton Boru	300	1500	53	245
Ø400 mm Beton Boru	400	1500	58	320
Ø500 mm Beton Boru	500	2000	65	630
Ø600 mm Beton Boru	600	2000	73	855
Ø800 mm Beton Boru	800	2000	97	1550
Ø1000 mm Beton Boru	1000	2000	115	2350
Ø1200 mm Beton Boru	1200	2000	135	3400

# BETON BORU GRUBU

## O-RING CANTALI BETON BORULAR



Ürün Adı	Çap	Uzunluk	Duvar Kalınlığı	Ağırlık
O-ring Cantalı	mm	mm	mm	ad/kg
Ø150 mm Beton Boru	150	1500	36	100
Ø200 mm Beton Boru	200	1500	40	125
Ø300 mm Beton Boru	300	1500	53	245
Ø400 mm Beton Boru	400	1500	58	320
Ø500 mm Beton Boru	500	2000	65	630
Ø600 mm Beton Boru	600	2000	73	855
Ø800 mm Beton Boru	800	2000	97	1550
Ø1000 mm Beton Boru	1000	2000	115	2350
Ø1200 mm Beton Boru	1200	2000	135	3400

# MUAYENE BACA GRUBU

## MUAYENE BACA TABANLARI



### BACA TABANI H:780



Ürün Adı	Yükseklik	İçten İçe	Duvar Kalınlığı	Ağırlık
entegre contalı / o-ring contalı	mm	mm	mm	ad/kg
Ø200/1000 Muayene Baca Tabanı	780	1000	150	1650
Ø300/1000 Muayene Baca Tabanı	780	1000	150	1630
Ø400/1000 Muayene Baca Tabanı	780	1000	150	1600

### BACA TABANI H:1000



Ürün Adı	Yükseklik	İçten İçe	Duvar Kalınlığı	Ağırlık
entegre contalı / o-ring contalı	mm	mm	mm	ad/kg
Ø500/1000 Muayene Baca Tabanı	1000	1000	150	2280
Ø600/1000 Muayene Baca Tabanı	1000	1000	150	2190



## BACA BİLEZİĞİ H:350 / BACA BİLEZİĞİ H:600



Ürün Adı	Yükseklik	İçten İçe	Duvar Kalınlığı	Ağırlık
entegre contalı / o-ring contalı	mm	mm	mm	ad/kg
Muayene Baca Bileziği 350	350	1000	150	465
Muayene Baca Bileziği 600	600	1000	150	760

## MUAYENE BACA BOYUN BİLEZİĞİ



Ürün Adı	Yükseklik	İçten İçe	Duvar Kalınlığı	Ağırlık
entegre contalı / o-ring contalı	mm	mm	mm	ad/kg
Muayene Baca Boyun Bileziği 350	200	620	165	210



Ürün Adı	Yükseklik	İçten İçe	Duvar Kalınlığı	Ağırlık
entegre contalı / o-ring contalı	mm	mm	mm	ad/kg
Muayene Baca Konik Elemanı	650	620-1000	160	660

## PARSEL BACA GRUBU




Ürün Adı	Yükseklik	İçten İçe	Duvar Kalınlığı	Ağırlık
entegre contalı / o-ring contalı	mm	mm	mm	ad/kg
400x400 Baca Tabanı	500	400x400	100	270
800x800 Baca Tabanı	600	800x800	100	825

## PARSEL BACA BİLEZİKLERİ



Ürün Adı	Yükseklik	İçten İçe	Duvar Kalınlığı	Ağırlık
entegre contalı / o-ring contalı	mm	mm	mm	ad/kg
400x400 Baca Tabanı	250	400x400	100	125
400x400 Baca Tabanı	500	400x400	100	220
800x800 Baca Tabanı	250	800x800	100	245
800x800 Baca Tabanı	500	800x800	100	440

## PARSEL BACA KAPAKLARI



Ürün Adı	İçten İçe	Duvar Kalınlığı	Ağırlık
entegre contalı / o-ring contalı	mm	mm	ad/kg
400x400 Baca Tabanı	400x400	110	40
800x800 Baca Tabanı	800x800	110	160



Dügerek Tesis

Gökova Tesis



0 252 216 03 19  
0 252 216 03 29  
0 533 726 38 81



[muhasebe@akyapiinsaat.net](mailto:muhasebe@akyapiinsaat.net)  
[imalat@akyapiinsaat.net](mailto:imalat@akyapiinsaat.net)  
[info@akyapiinsaat.net](mailto:info@akyapiinsaat.net)



Dügerek Tesis :  
Dügerek Mah. Yaraş yolu  
No:11/1 Mentеше/MUĞLA



Gökova Tesis :  
Gökova Mah. Bülent Ecevit  
Cad: No:81 Ula/MUĞLA